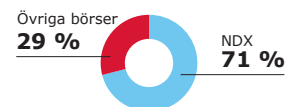


INVESTERARSKOLAN

Följ NDX utbildningsserie om börshandlade investeringsprodukter



Procent av avsluten i warrant och certifikat gjorda på svenska börser under 1 vecka.*



Guld på börserna

Investeraraskolan: Del 1 av 40

På börserna har du idag möjlighet att handla inte bara aktier, utan även råvaror, index och räntor. Du kan idag via en aktiedepå investera i t.ex. olje- och guldpriset, eller varför inte i japanska eller ryska aktiemarknaden. Börserna erbjuder idag även en mångfald i hur du kan investera i dessa tillgångar. Idag kan du t.ex. investera på 5 olika sätt i Hennes & Mauritz aktiekurs.

Den här mångfalden av investeringsmöjligheter erbjuds dig idag på börserna av banker genom så kallade börshandlade investeringsprodukter. En börshandlad investeringsprodukt är ett värdepapper utgivet av en bank eller fondkommissionär och som följer värdeutvecklingen för en underliggande tillgång. Exempel på underliggande tillgångar är Volvo, olja och japanska Nikkei index. Du kan när som helst, under normala marknadsförhållanden och under börsens öppettider, köpa eller sälja tillbaka en börshandlad investeringsprodukt till den bank som är utgivare, via en vanlig aktiedepå.

Hur den börshandlade investeringsprodukten följer den underliggande tillgången beror på typen av börshandlad investeringsprodukt och dess egenskaper. Du kan t.ex. investera med eller utan hävstång och du kan också tjäna pengar när den underlig-

gande tillgången går ner. Exempel på börshandlade investeringsprodukter är Bull & Bear certifikat, Mini Futurer, Warranter, Trackercertifikat och Knock out warranter.

Dessa värdepapper är noterade på NDX, som är en del av NGM börserna. På NDX finns idag över 5500 börshandlade investeringsprodukter, vilket gör NDX till Nordens ledande börser inom segmentet. Idag erbjuder NDX handel för såväl norska, svenska som finska investerare.

Intresset för handel i börshandlade investeringsprodukter har ökat kraftigt de senaste åren. 2011 gjordes över 1.7 miljoner avslut i börshandlade investeringsprodukter på

börserna i Norge, Sverige och Finland. En anledning till denna utveckling är ett kraftigt ökat produktutbud som möjliggjort handel för privatpersoner i t.ex. råvaror och aktieindex. Den ökade konkurrensen mellan utgivare av produkter, men även konkurrensen mellan börser, har också förbättrat förutsättningarna för nordiska investerare.

Den stora mångfalden av investeringsmöjligheter kommer dig som investerare tillgodo genom att du kan hitta en investering som passar just din marknadstro och riskaptit. Vill du t.ex. optimera din marknadstro, sänka din risk eller investera i tidigare svårtillgängliga marknader och tillgångsslag, så kommer vi varje fredag under våren här att beskriva hur detta kan göras.

Med börshandlade investeringsprodukter kan du tjäna pengar i såväl upp- som nedgång och i vissa fall även i en stillastående marknad

| INVESTERINGSMATRIS | | | | | |
|--------------------|------------------------|-------------|---------------------|----------------|-----------|
| | Bull & Bear-certifikat | Mini Future | Knock-out warranter | Turbowarranter | Warranter |
| Råvaror | 46 | 209 | 37 | 15 | |
| Index | 50 | 227 | 82 | 133 | 54 |
| Valutor | | 61 | 18 | | |
| Aktier | 107 | 394 | 201 | 72 | 2216 |
| Räntor | 4 | 20 | | | |

2012-02-02

Matrisen visar nuvarande produktutbud som handlas på NDX fördelat på tillgångsslag och instrumenttyp.

Instrumentmatrisen uppdateras dagligen på www.ndx.se/education

MED BÖRSHANDLADE INVESTERINGSPRODUKTER KAN DU...

...investera i råvaror, index, valutor, räntor och aktier

Exempel på underliggande tillgångar:

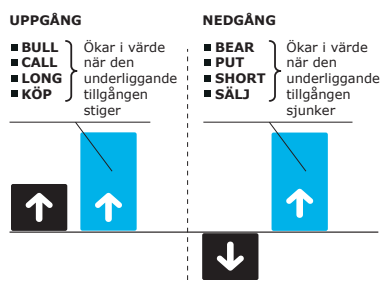
RÅVAROR:
Bomull, eldningssolja, guld, kaffe, koppar, majs, naturgas, olja, silver

INDEX:
BRIC, DAX30, Hang Seng China Enterprises, Nasdaq 100, OMXS30

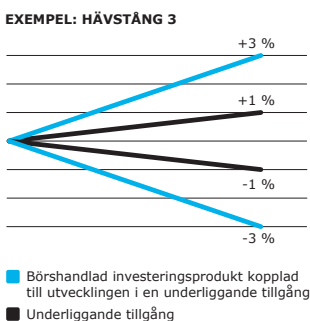
VALUTOR:
Brittiska pund, danska kronor, euro, dollar, schweizerfranc,

AKTIER:
ABB, Africa Oil, Apple, Boliden, Ericsson, H&M, SKF, Tele2, Volvo

...investera i både upp och nedgång



...investera med hävstång



Handel med värdepapper innebär alltid en risk. Tänk på att värdepapper som ökar i värde vid nedgång, minskar i värde vid uppgång samt att hävstången fungerar i båda riktningarna. Värdepappret kan både öka och minska i värde och det är inte säkert att du får tillbaka det investerade kapitalet.



Mini Futures

Börshandel för den vågade

Mini Futures kombinerar enkelhet med hävstång och har inte fastställda slutdatum. Mini Futures finns i två varianter:

- **Mini Long** - dra nytta en stigande marknad
- **Mini Short** - dra nytta av en fallande marknad

För prospekt, slutliga villkor och mer information besök rbsbank.se/mini

BUILDING TOMORROW™



Reklamen har producerats av The Royal Bank of Scotland plc (RBS plc) som står under tillsyn av Financial Services Authority i Storbritannien. Mini Futures emitteras av RBS plc. Handel med värdepapper innebär alltid en risk. En investering i värdepapper kan både öka och minska i värde och det är inte säkert att du får tillbaka det investerade kapitalet.

BÖRSHANDLADE INVESTERINGSPRODUKTER PÅ NDX

| RÅVAROR | INDEX | VALUTOR | AKTIER |
|--|---|---|--|
| Silver Omsättning: 46 727 573 kr | OMXS30 Omsättning: 575 189 982 kr | Dollar Omsättning: 2 672 496 kr | Ericsson Omsättning: 40 097 478 kr |
| ↑ 77 % ↓ 23 % | ↑ 40 % ↓ 60 % | ↑ 82 % ↓ 18 % | ↑ 81 % ↓ 19 % |

Pilarna visar marknadstron i veckans mest omsatta underliggande tillgång per tillgångsslag på NDX.

UTVECKLING - 1 vecka

| Underliggande tillgång | Värdepapper | Omsd. 25/1 | Tisd. 31/1 | Utv. | Emittent |
|------------------------|------------------|------------|------------|--------|-------------|
| RÅVAROR | | | | | |
| Guld | B LONGGUL W CBK | 2,41 | 7,48 | +210 % | Commerzbank |
| Guld | LONGGULD BY CIT | 0,35 | 0,86 | +146 % | Citi |
| Guld | MINILONG GULD CO | 0,38 | 0,88 | +132 % | RBS |
| Guld | LONGGULD BX CIT | 0,49 | 0,99 | +102 % | Citi |
| Guld | MINILONG GULD B9 | 0,65 | 1,15 | +77 % | RBS |
| INDEX | | | | | |
| OMXS30 | TOXS2E 1010CIT | 0,14 | 0,22 | +57 % | Citi |
| OMXS30 | TOXS2E 1010CBK | 0,14 | 0,21 | +50 % | Commerzbank |
| OMXS30 | MINILONG OMX A4 | 40,73 | 50,70 | +24 % | RBS |
| OMXS30 | TOXS2B 990CIT | 0,37 | 0,46 | +24 % | Citi |
| OMXS30 | TDAX2E 6200CBK | 1,05 | 1,28 | +22 % | Commerzbank |
| VALUTOR | | | | | |
| Swiss franc | MINILONG CHF F | 4,09 | 4,77 | +17 % | RBS |
| Euro | B LONGEUR C CBK | 3,70 | 4,17 | +13 % | Commerzbank |
| Euro | MINILONG EUR C | 4,27 | 4,79 | +12 % | RBS |
| Swiss franc | MINILONG CHF E | 6,12 | 6,79 | +11 % | RBS |
| Euro | B LONGEUR B CBK | 6,71 | 7,18 | +7 % | Commerzbank |
| AKTIER | | | | | |
| Astra Zeneca | AZN2B 330CBK | 0,04 | 0,10 | +150 % | Commerzbank |
| Astra Zeneca | AZN2C 350CIT | 0,06 | 0,13 | +117 % | Citi |
| Ericsson | ERI2F 800HM | 0,04 | 0,08 | +100 % | ParetoÖhman |
| Ericsson | ERI2F 900HM | 0,01 | 0,02 | +100 % | ParetoÖhman |
| Ericsson | MINILONG ERICBO | 14,17 | 18,46 | +30 % | RBS |

| Värdepapper | Underliggande tillgång | Omsd. 25/1 | Tisd. 31/1 | Utv. | Emittent |
|-----------------------------------|------------------------|------------|------------|--------|-------------|
| TRACKERCERTIFIKAT | | | | | |
| TRACK DAX C | Tyskland -DAX30 | 56,67 | 57,44 | +1 % | Commerzbank |
| TRACK RDX C | Ryssland - RDX | 115,76 | 117,27 | +1 % | Commerzbank |
| TRACK OMXS C | Sverige - OMX30 | 102,41 | 103,20 | +1 % | Commerzbank |
| TRACK DJES C | DJ E. STOXXSM 50 | 21,31 | 21,42 | +1 % | Commerzbank |
| BULL & BEAR-CERTIFIKAT | | | | | |
| BEAR GAS X4 C | Naturgas | 270,68 | 349,75 | +29 % | Commerzbank |
| BULL ERI X3 O | Ericsson | 16,10 | 20,00 | +24 % | ParetoÖhman |
| BULL ERIC X3 C | Ericsson | 22,97 | 28,50 | +24 % | Commerzbank |
| BEAR STE X3 O | Stora Enso | 62,90 | 73,21 | +16 % | ParetoÖhman |
| MINI FUTURE | | | | | |
| LONGGULD BY CIT | Guld | 0,35 | 0,86 | +146 % | Citi |
| MINILONG GULD CO | Guld | 0,38 | 0,88 | +132 % | RBS |
| MINILONG GULD B9 | Guld | 0,65 | 1,15 | +77 % | RBS |
| MINILONG AZN B O | Astra Zeneca | 84,90 | 96,16 | +13 % | ParetoÖhman |
| KNOCK-OUT WARRANTER | | | | | |
| B LONGGUL W CBK | Guld | 2,41 | 7,48 | +210 % | Commerzbank |
| B LONGERIC G CBK | Ericsson | 0,73 | 1,59 | +118 % | Commerzbank |
| B LONGGUL V CBK | Guld | 5,82 | 10,88 | +87 % | Commerzbank |
| B LONGSIL Y CBK | Silver | 1,50 | 2,36 | +57 % | Commerzbank |
| TURBOWARRANTER | | | | | |
| TGULD2C 1600CIT | Guld | 0,54 | 1,05 | +94 % | Citi |
| TOXS2E 1010CBK | Sverige - OMXS30 | 0,14 | 0,21 | +50 % | Commerzbank |
| TERI2B 400HM | Ericsson | 1,87 | 2,28 | +22 % | ParetoÖhman |
| TMED2B 400HM | Meda | 1,47 | 1,59 | +8 % | ParetoÖhman |
| WARRANTER | | | | | |
| AZN2B 330CBK | Astra Zeneca | 0,04 | 0,10 | +150 % | Commerzbank |
| AZN2C 350CIT | Astra Zeneca | 0,06 | 0,13 | +117 % | Citi |
| ERI2F 800HM | Ericsson | 0,04 | 0,08 | +100 % | ParetoÖhman |
| SHB2C 240CIT | SHB | 0,01 | 0,02 | +100 % | Citi |

För realtidskurser: www.ndx.se

* Ovanstående omsättning, utveckling och marknadstro baserar sig på stängningskurser mellan den 25/1 och 31/1.

Öhman
www.paretoohman.se/warrants

COMMERZBANK
www.warrants.commerzbank.com

